

ЗАРАХУВАННЯ СТУДЕНТІВ НА ВАШУ ДИСЦИПЛІНУ

Виберіть дисципліну та перейдіть в налаштування.

Освітній портал

ОбДЗ

Учасники

Відзнаки

Компетентності

Журнал оцінок

Загальне

Тема 1

Тема 2

Тема 3

Тема 4

Організація баз даних та знань

Інформаційна сторінка / Курси / Для викладачів / Циклова комісія спеціальності «Комп'ютерні науки» / Устименко Ярослав Іванович / ОБДЗ

Новини

Тема 1

Рецензія

Тема 2

1

2

- Редагувати параметри
- Редагувати
- Завершення курсу
- Фільтри
- Налаштування журналу оцінок
- Резервна копія
- Відновлення
- Імпорт
- Очистити
- Докладніше...

Виберіть «Користувачі»

Освітній портал

ОбДЗ

Учасники

Відзнаки

Компетентності

Журнал оцінок

Загальне

Тема 1

Тема 2

Тема 3

Тема 4

Інформаційна сторінка

Головна сторінка

Календар

Організація баз даних та знань

Інформаційна сторінка / Курси / Для викладачів / Циклова комісія спеціальності «Комп'ютерні науки» / Устименко Ярослав Іванович / ОБДЗ / Керування курсом

Керування курсом

Користувачі

Звіти

- Редагувати параметри
- Завершити редагування
- Завершення курсу
- Фільтри
- Налаштування журналу оцінок
- Резервна копія
- Відновлення
- Імпорт
- Очистити

- Розподіл компетентностей
- Події
- Останні події
- Звіт про діяльність
- Участь на курсі

Виберіть «Способи зарахування»

Організація баз даних та знань

Інформаційна сторінка / Курси / Для викладачів / Циклова комісія спеціальності «Комп'ютерні науки» / Устименко Ярослав Іванович / ОБДЗ / Керування курсом

Керування курсом

Керування курсом

Користувачі

Користувачі

- Зараховані користувачі
- Способи зарахування
- Групи
- Інші користувачі

Права

Перевірити права

Відкриється нове вікно. Вам потрібно вибрати «Синхронізація гурту»

Організація баз даних та знань

[Інформаційна сторінка](#) / [Курси](#) / [Для викладачів](#) / [Циклова комісія спеціальності «Комп'ютерні науки»](#) / [Устименко Ярослав Іванович](#) / [ОБДЗ](#) / [Користувачі](#) / [Способи зарахування](#)

Способи зарахування

Назва	Користувачі	Угору/Донизу	Редагувати
Додати спосіб	Вибрати...		
	Вибрати...		
	Ручне зарахування		
	Доступ для гостя		
	Самореєстрація		
	Синхронізація гурту		

На наступному кроці потрібно задати ім'я способу зарахування, вибрати відповідну групу студентів, яку ви хочете підключити до вивчення дисципліни. Якщо група відсутня, то зверніться до куратора групи. Куратор групи подає список студентів для реєстрації на порталі.

Організація баз даних та знань

[Інформаційна сторінка](#) / [Курси](#) / [Для викладачів](#) / [Циклова комісія спеціальності «Комп'ютерні науки»](#) / [Устименко Ярослав Іванович](#) / [ОБДЗ](#) / [Користувачі](#) / [Способи зарахування](#)

Синхронізація гурту

Синхронізація гурту

Назва способу	<input type="text" value="П-31 2020рік"/>
Активно	<input type="checkbox"/> Так
Гурт	Нічого не вибрано
Призначити роль	<input type="text" value="Знайти"/>
Додати до групи	<input type="text" value="П-31 (2019/2020)"/>

Обов'язкові поля форми помічені символом **i**

Інші налаштування виглядають так:

Синхронізація гурту

▼ Синхронізація гурту

Назва способу

Активно

Гурт !

Призначити роль

Додати до групи

Обов'язкові поля форми помічені символом !.




Тиснем «Додати спосіб».

Результат

Організація баз даних та знань

[Інформаційна сторінка](#) / [Курси](#) / [Для викладачів](#) / [Циклова комісія спеціальності «Комп'ютерні науки»](#)
/ [Устименко Ярослав Іванович](#) / [ОБДЗ](#) / [Користувачі](#) / [Способи зарахування](#)

Способи зарахування

Назва	Користувачі	Угору/Донизу	Редагувати
П-31 2020рік	23		  

Додати спосіб







Якщо вам потрібно зарахувати декілька груп, тоді потрібно повторити кроки.

Наприклад. Якщо у мене дві групи, тоді результат маю такий:

Організація баз даних та знань

[Інформаційна сторінка](#) / [Курси](#) / [Для викладачів](#) / [Циклова комісія спеціальності «Комп'ютерні науки»](#)
/ [Устименко Ярослав Іванович](#) / [ОБДЗ](#) / [Користувачі](#) / [Способи зарахування](#)

Способи зарахування

Назва	Користувачі	Угору/Донизу	Редагувати
П-31 2020рік	23	↓	  
П-32 2020рік	24	↑	  

Додати спосіб

Організація баз даних та знань

[Інформаційна сторінка](#) / [Курси](#) / [Для викладачів](#) / [Циклова комісія спеціальності «Комп'ютерні науки»](#) / [Устименко Ярослав Іванович](#) /

Керування курсом

[Керування курсом](#) [Користувачі](#)

Користувачі

Зараховані користувачі
Групи
Інші користувачі

Способи зарахування	П-31 2020рік П-32 2020рік
---------------------	------------------------------

Права [Перевірити права](#)

Можна переглянути зарахованих студентів

Керування курсом

Керування курсом

Користувачі

Користувачі



Зараховані користувачі

Групи

Інші користувачі

Способи зарахування

П-31 2020рік

П-32 2020рік

Права

Перевірити права

Учасники



Не застосовуються фільтри

Шукати по ключових словах або вибрати фільтр

Кількість учасників: 47

Ім'я [Вибрати все](#) А Б В Г Г Д Е Є Ж З И І Й К Л М Н О П Р С Т У Ф Х Ц Ч Ш Щ Ь Ю Я

Прізвище [Вибрати все](#) А Б В Г Г Д Е Є Ж З И І Й К Л М Н О П Р С Т У Ф Х Ц Ч Ш Щ Ь Ю Я

1 2 3 »

<input type="checkbox"/>	Ім'я / Прізвище ^	Електронна пошта	Ролі	Групи	Останній вхід на курс	Статус
<input type="checkbox"/>	Владислав Андросович Владислав	vlas	Студент	Група П-31 (2019/2020)	Ніколи	Активний
<input type="checkbox"/>	Олексій Апальков Олексій	olex	Студент	Група П-32 (2019/2020)	Ніколи	Активний
<input type="checkbox"/>	Олексій Безслюзний Олексій	myr	Студент	Група П-32 (2019/2020)	Ніколи	Активний
<input type="checkbox"/>	Олексій Бойков	aloh	Студент	Група П-32 (2019/2020)	Ніколи	Активний
<input type="checkbox"/>	Богдан Вендер Богдан	ven	Студент	Група П-32 (2019/2020)	Ніколи	Активний
<input type="checkbox"/>	Микола Герасимчук Микола	koly	Студент	Група П-31 (2019/2020)	Ніколи	Активний